



Estimados padres y madres de familia:

Reciban un cordial saludo de parte de **Of Course! English Online**. Este comunicado tiene como objetivo el hacerles conocer las funcionalidades existentes en la plataforma virtual que sus hijos utilizarán como herramienta en el aprendizaje del idioma Inglés durante el transcurso del presente año lectivo.

Es importante resaltar que el software que será empleado no es única y específicamente para el refuerzo de las clases recibidas en la institución, sino que representa una herramienta capaz de desarrollar en quien la use habilidades de estructuración, manejo correcto de reglas gramaticales, nivelar y, siendo una de las más importantes, la habilidad de *coding*. **SIEMPRE USAR EL NAVEGADOR CHROME**.

A continuación señalamos algunos lineamientos a tomar en cuenta para el correcto uso de la plataforma:

1. El usuario deberá repetir al menos 3 veces lo escuchado en el sistema (las secciones en específico donde esto se debe cumplir serán especificadas en la reunión). Desde *el warm up* 00, que son palabras u oraciones simples, hay que repetirlas constantemente, ESE ES EL SECRETO PARA QUE SE FACILITE EL APRENDIZAJE.

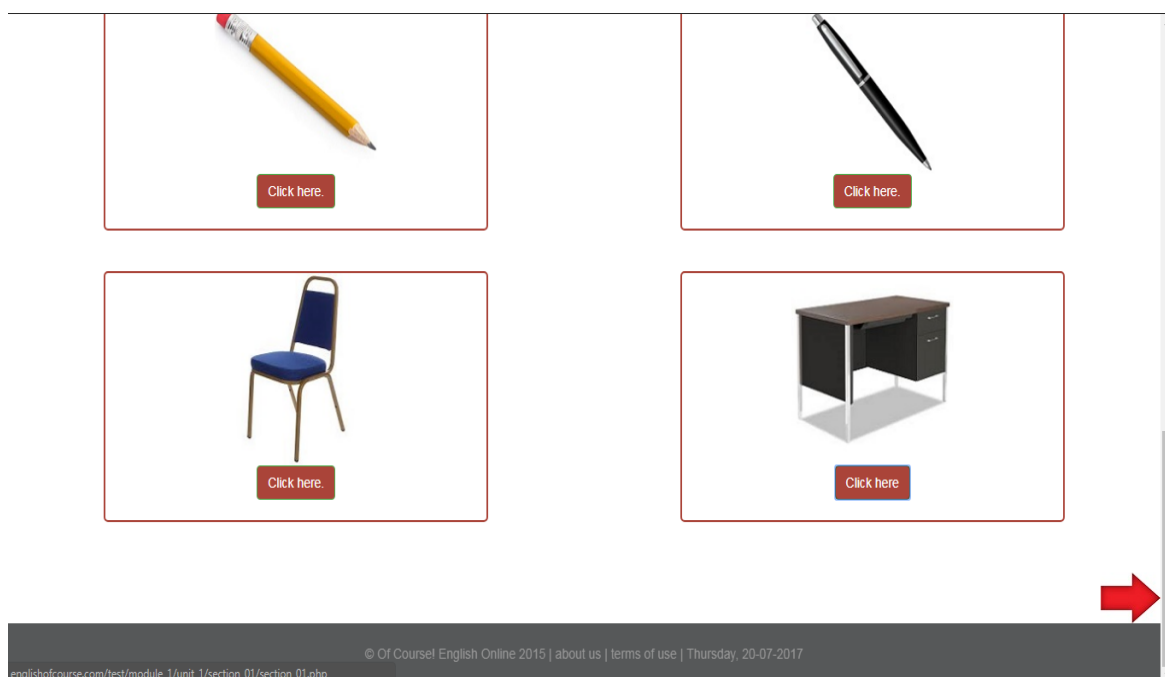
section 0

LISTEN and repeat

Click here.

Click here.

2. Los padres deben acompañar, al menos al principio, a su hijo/a al realizar las actividades de la plataforma para comunicar hábitos correctos a la hora de utilizar el teclado.
3. No usar caracteres utilizados en español como las tildes y la letra 'ñ'.
4. En los ejercicios en los que el estudiante debe ingresar texto, se debe tomar en cuenta que si es la primera palabra de una oración, dicha palabra deberá ir con mayúscula, en caso contrario el sistema lo interpretará como respuesta incorrecta.
En los ejercicios de ingresar una palabra, se deberá ingresar únicamente la palabra, sin espacios en blanco ni antes ni después de la misma, sino, el sistema lo calificará como incorrecto. SI NO ES ORACIÓN NO SE NECESITA MAYÚSCULA.
5. Es importante que al terminar de usar el programa, cierren sesión. O AL MENOS HACER CLICK EN LA FLECHA ROJA DE SEGUIR.



6. Les invitamos a dar 'Like' a nuestra página en Facebook (<https://www.facebook.com/MaslowSchool>) con el objetivo de que se mantengan al día con las novedades del día a día en la escuela, a más de esta ventaja, se podrán comunicar con el equipo de servicio técnico de la plataforma. Es muy importante que lo hagan, ya que en el caso de tener alguna duda, inconveniente o sugerencia, nos lo comuniquen lo antes posible y poder ayudarles oportunamente.

7. Habrán secciones en la plataforma a las que el estudiante pueda o no tener acceso. Las secciones que no sean ejercicios estarán abiertas, sin ninguna necesidad de pre-requisito. Las secciones que sean ejercicios tendrán como requisito el haber completado satisfactoriamente (con calificación igual o mayor a 7 puntos) el ejercicio anterior. Por ejemplo, la section 1N es un ejercicio al cual el estudiante tendrá acceso solamente si realizó la section 1M y obtuvo una calificación mayor o igual a 7. En caso de que no obtenga la nota necesaria, no podrá continuar con la section 1N. EL ESTUDIANTE PUEDE HACER N VECES EL EJERCICIO, LA NOTA FINAL SERÁ EL PROMEDIO, Y EN LA MAYORIA DE LOS CASOS EL PROMEDIO DE LOS DOS ÚLTIMAS EJERCICIOS REALIZADOS. Las notas se podrán ver en la parte de RESULT de la unidad.



The screenshot displays a grid of buttons for sections 2-I through 2-U. The buttons are arranged in four rows and four columns. The first three rows contain buttons for sections 2-I, 2-J, 2-K, 2-L, 2-M, 2-N, 2-O, 2-P, 2-Q, 2-R, 2-S, and 2-T. The fourth row contains a button for section 2-U and a larger button labeled 'RESULTS' which features a bar chart icon with an upward-pointing arrow. At the bottom of the page, there is a footer with the text: '© Of Course! English Online 2015 | about us | terms of use | Thursday, 20-07-2017' and a URL: 'englishofcourse.com/test/module_1/unit_2/results/stats.php'.


8. El tiempo sugerido de uso de la plataforma es de 25 a 30 minutos diarios. Si los padres o los estudiantes dejan todo para el último, es decir las fechas límites, los estudiantes generalmente terminan cansados y aburridos, en cuyo caso será una acción negativa para el aprendizaje.

9. Normalmente las pruebas y evaluaciones son tomadas de los CODING, QUE GENERALMENTE ESTÁN AL FINAL DE CADA UNIDAD.

Hello, test01 home teacher translator log out

coding 6A

ANSWER to the questions you listen

 at the .

Press "enter" to continue

© Of Counsel English Online 2015 | about us | terms of use | Thursday, 20-07-2017



10.- Los estudiantes pueden conectarse a un traductor automáticamente para cualquier duda.

11.- La parte del speaking, los estudiantes deben solicitar ayuda a sus profesores, puesto que se necesita explicaciones de carácter técnicas para poder pasarlas sin problema, no es necesario hablar rápido, es mejor pronunciar en forma correcta. Se obtendrá una calificación por cada intervención.



Hello, test01 home teacher translator log out

section 10-F



CLICK the image and listen

10 / 10  

I can ride a bike.

7.6 / 10  

He is brushing his teeth.

10 / 10  

She cannot play the guitar.

El estudiante puede hacer N intentos, siempre la nota más alta quedará registrada.
El momento de grabar, por favor deje que el botón rojo titile al menos 2 veces.
Recuerden hacer click en la flecha roja para poder salir y que los resultados se guarden.

Ing. Lenin Valverde.
OF COURSE TEAM.